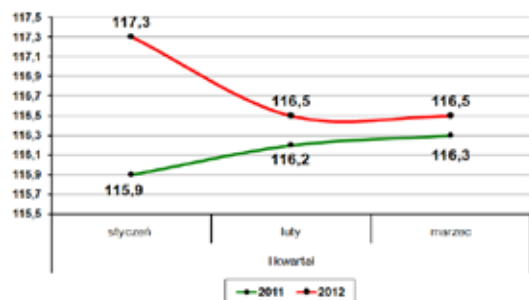




Przeciętne zatrudnienie w sektorze przedsiębiorstw w I kwartale 2011 i 2012 roku (w tys. osób)



źródło: Urząd Statystyczny w Kielcach

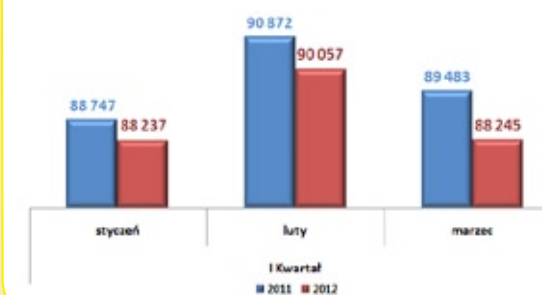
## Zatrudnienie

Przeciętne zatrudnienie w sektorze przedsiębiorstw w marcu 2012 r. ukształtowało się na poziomie 116,5 tys. osób, tj. o 0,1% wyższym niż przed rokiem. W porównaniu z marcem ub. roku najbardziej zwiększyło się zatrudnienie m.in. w: górnictwie i wydobywaniu (o 5,0%), administrowaniu i działalności wspierającej (o 4,2%) oraz obsłudze rynku nieruchomości (o 4,1%). Z kolei mniej osób niż przed rokiem pracowało w: informacji i komunikacji (o 5,9%), zakwaterowaniu i gastronomii (o 3,1%), przetwórstwie przemysłowym (o 1,1%) oraz działalności profesjonalnej, naukowej i technicznej (o 0,5%).

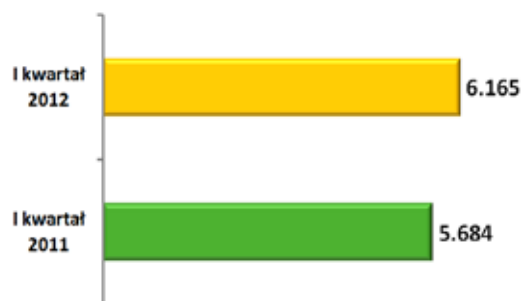
## Bezrobocie

W I kwartale br. liczba bezrobotnych w województwie świętokrzyskim utrzymywała się na poziomie niższym niż w analogicznym okresie roku ubiegłego. Na koniec marca w rejestrach pozostawało 88.245 osób bezrobotnych, a więc o 1,4% mniej w porównaniu do marca 2011 roku. W odniesieniu do marca 2011 roku odnotowano spadek liczby bezrobotnych w dziesięciu powiatach, w tym najwyższy w m. Kielce o 408 osób oraz powiatach: opatowskim o 362 osoby, staszowskim o 259 osób, jędrzejowskim o 235 osób i koneckim o 185 osób.

Liczba bezrobotnych w I kwartale 2011 i 2012 roku



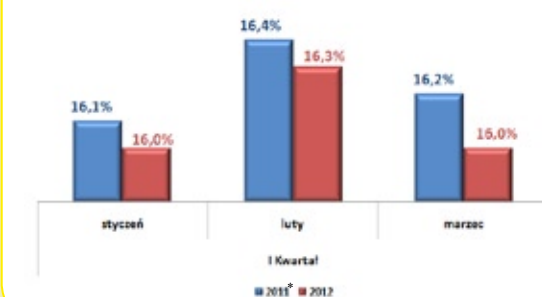
Wolne miejsca pracy zgłoszone do PUP w I kwartale 2011 i 2012 roku



W marcu 2012 roku do urzędów pracy zgłoszonych zostało 2.660 wolnych miejsc pracy i miejsc aktywizacji zawodowej, tj. o 602 (29,3%) więcej w porównaniu do lutego 2012 roku i o 41 mniej (1,5%) w odniesieniu do marca 2011 roku. Łącznie w I kwartale 2012 roku pracodawcy zgłosili do urzędów pracy 6.165 wolnych miejsc pracy i miejsc aktywizacji zawodowej, tj. o 481 więcej (8,5%) w porównaniu do I kwartału 2011 roku. Z sektora prywatnego pochodziło 58,3% wszystkich wolnych miejsc pracy (3.593), a z sektora publicznego 41,7% (2.572). Z ogółu wolnych miejsc pracy 68,1% czyli 4.197 to miejsca pracy subsydiowanej finansowane z Funduszu Pracy, PFRON, EFS.

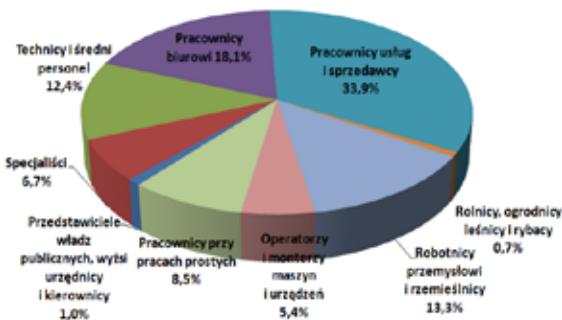
Wysokość stopy bezrobocia w I kwartale 2012r. kształtowała się analogicznie do zmian w liczbie osób bezrobotnych. Na koniec marca osiągnęła poziom 16,0%, a więc o 0,2p.p. niższy niż w roku ubiegłym i o 0,3 p.p. niższy od odnotowanego w lutym tego roku. W powiatach nadal utrzymuje się znaczne zróżnicowanie terytorialne natężenia bezrobocia. Najwyższa stopa bezrobocia na koniec I kwartału wystąpiła w powiatach: skarżyskim - 26,4%, koneckim - 23,5%, ostrowieckim - 21,7%, opatowskim - 21,0%, kieleckim - 19,7% i starachowickim - 18,2%.

Stopa bezrobocia w I kwartale 2011 i 2012 roku



\*Dane po korekcie GUS

Struktura wolnych miejsc pracy według zawodów zgłoszonych w I kwartale 2012 roku



W I kwartale 2012 roku najczęściej wolnych miejsc pracy i miejsc aktywizacji zawodowej zgłoszono dla: *pracowników usług i sprzedawców* - 2.088 ofert, *pracowników biurowych* - 1.118 ofert, *robotników przemysłowych i rzemieślników* - 818 ofert oraz *techników i średniego personelu* - 766 ofert. Stanowiły one łącznie ponad 3/4 wszystkich ofert zgłoszonych do PUP i MUP. Najmniejsze zapotrzebowanie wystąpiło na: *specjalistów* - 415 ofert, *operatorów i monterów maszyn i urządzeń* - 335 ofert, *przedstawicieli władz publicznych, wyższych urzędników i kierowników* - 59 ofert oraz *rolników, ogrodników, leśników i rybaków* - 45 ofert.

W strukturze bezrobotnych dominowały osoby młode (ponad połowa z nich miała poniżej 35 lat) oraz z niskim poziomem wykształcenia (nieco ponad połowa legitymowała się wykształceniem zasadniczym zawodowym lub gimnazjalnym i niższym). Najmniej liczną grupę stanowiły osoby w wieku przedemerytalnym oraz z wykształceniem średnim ogólnokształcącym. Udział kobiet w strukturze bezrobotnych był nieznacznie mniejszy i wynosił na koniec kwartału 49,2% wobec 50,8% mężczyzn.

Struktura bezrobotnych według wieku na koniec I kwartału 2012 roku

