

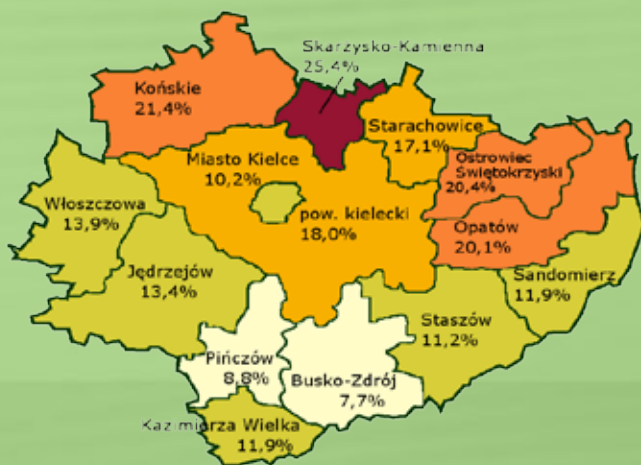
**Stopa bezrobocia
i liczba bezrobotnych
w województwie świętokrzyskim
dane na koniec czerwca 2012r.**

**Wojewódzki Urząd Pracy
w Kielcach**

**Stopa bezrobocia w Polsce
dane na koniec czerwca 2012r.**



OBSERWATORIUM RYNKU PRACY

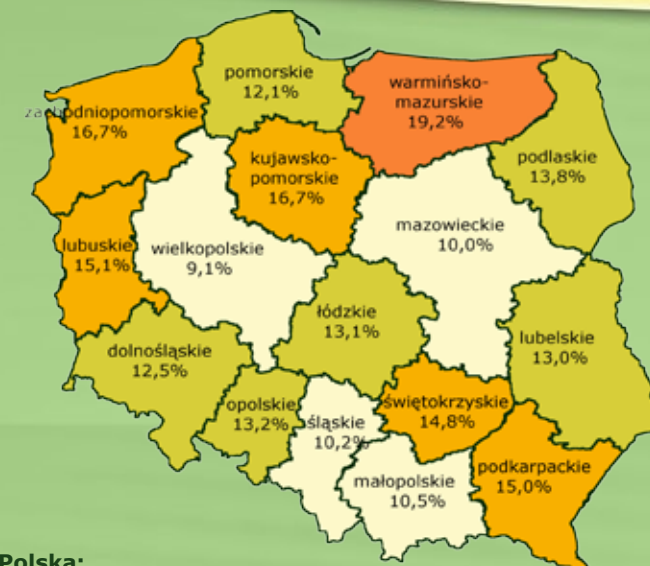


województwo świętokrzyskie:

**stopa bezrobocia - 14,8%
liczba bezrobotnych - 80.425**

**Wojewódzki Urząd Pracy
w Kielcach**
ul. Witosa 86, 25-561 Kielce
tel. 41 36 41 600, fax 41 36 41 666

**www.wup.kielce.pl
e-mail: wup@wup.kielce.pl**



**Polska:
stopa bezrobocia - 12,4%**

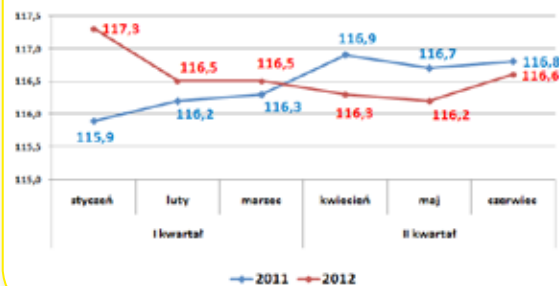
**Informacja
o rynku pracy
w województwie świętokrzyskim**

II KWARTAŁ 2012 ROKU

W końcu II kwartału 2012 roku województwo świętokrzyskie, pod względem wysokości stopy bezrobocia, zajmowało 11 miejsce wśród regionów Polski. Wyższą stopę odnotowały województwa: podkarpackie, lubuskie, kujawsko-pomorskie, zachodniopomorskie i warmińsko-mazurskie.

Powiat	Stopa (%)	Liczba (tys.)	Powiat	Stopa (%)	Liczba (tys.)
buski	7,7	2,8	włoszczowski	13,9	2,9
pińczowski	8,8	1,5	starachowicki	17,1	6,7
m. Kielce	10,2	11,1	kielecki	18,0	12,7
staszowski	11,2	3,6	opatowski	20,1	5,0
kazimierski	11,9	2,0	ostrowiecki	20,4	8,7
sandomierski	11,9	4,4	konecki	21,4	6,9
jędrzejowski	13,4	4,9	skarżyski	25,4	7,3

Przeciętne zatrudnienie w sektorze przedsiębiorstw w I i II kwartale 2011 i 2012 roku (w tys. osób)

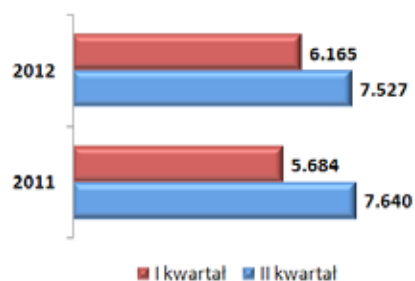


źródło: Urząd Statystyczny w Kielcach

Zatrudnienie

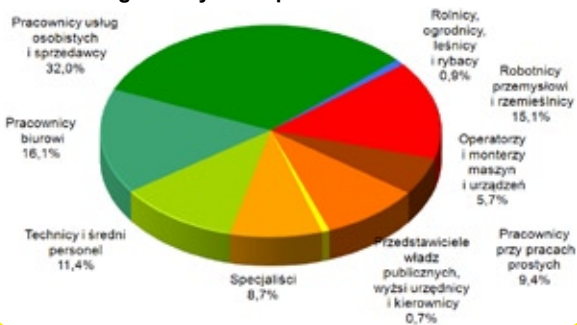
W czerwcu 2012 r. utrzymała się, zapoczątkowana w kwietniu br., tendencja spadkowa przeciętnego zatrudnienia w sektorze przedsiębiorstw w skali roku. Spadek ten osiągnął 0,2% podczas gdy przed rokiem odnotowano wzrost o 2,9%. Na przestrzeni I półroczu br. liczebność kadry pracowniczej zmniejszyła się o 0,1%, natomiast w analogicznym okresie ub. roku wzrosła o 3,3%. Spadek zatrudnienia dotyczył zarówno sfery produkcyjnej, jak i usługowej. W porównaniu z czerwcem 2011 r. zatrudnienie najbardziej zmniejszyło się w: zakwaterowaniu i gastronomii (o 11,7%). Z kolei największy wzrost odnotowano w: administrowaniu działalnością wspierającej (o 9,3%).

Wolne miejsca pracy zgłoszone do PUP w I i II kwartale 2011 i 2012 roku



W czerwcu 2012 r. do urzędów pracy zgłoszonych zostało 1.956 wolnych miejsc pracy i miejsc aktywizacji zawodowej. Łącznie w II kwartale br. zgłoszono 7.527 wolnych miejsc pracy, tj. o 113 mniej niż w analogicznym okresie roku ubiegłego. Od początku roku pracodawcy zgłosili 13.692 wolne miejsca pracy i miejsca aktywizacji zawodowej, tj. o 368 więcej w porównaniu do 6 miesięcy 2011 roku. Z sektora prywatnego pochodziło 65,1% wszystkich wolnych miejsc pracy (8.908), a z sektora publicznego 34,9% (4.784). Z ogółu wolnych miejsc pracy 64,4% czyli 8.819 to miejsca pracy subsydiowanej finansowane z Funduszu Pracy, PFRON, EFS.

Struktura wolnych miejsc pracy według zawodów zgłoszonych w I półroczu 2012 roku



W I półroczu 2012 roku najwięcej wolnych miejsc pracy i miejsc aktywizacji zawodowej zgłoszono dla: *pracowników usług i sprzedawców* - 4.385 ofert (32,0%), *pracowników biurowych* - 2.197 ofert (16,1%), *robotników przemysłowych i rzemieślników* - 2.073 oferty (15,1%) oraz *techników i średniego personelu* - 1.566 ofert (11,4%). Łącznie oferty pracy dla przedstawicieli tych grup zawodów stanowiły 74,6% ogółu wolnych miejsc pracy zgłoszonych od początku 2012 roku. Najrzadziej poszukiwanymi pracownikami byli *przedstawiciele władz publicznych, wyżsi urzędnicy i kierownicy* - 92 oferty oraz *rolnicy, ogrodnicy, leśnicy i rybacy* - 123 oferty.

Bezrobocie

W II kwartale br. liczba bezrobotnych w województwie świętokrzyskim systematycznie spadała, osiągając w końcu czerwca poziom 80,4 tys. osób (tj. o 0,8 tys. więcej niż w roku ubiegłym). W odniesieniu do czerwca 2011 roku odnotowano spadek liczby bezrobotnych w ośmiu powiatach, w tym najwyższy w opatowskim o 313 osób (5,9%), staszowskim o 212 osób (5,6%) i jędrzejowskim o 142 osoby (2,8%). Wzrost poziomu bezrobocia wystąpił natomiast w sześciu powiatach, w tym najwyższy w starachowickim o 772 osoby (13,0%), ostrowieckim o 345 osób (4,1%) i m. Kielce o 251 osób (2,3%).

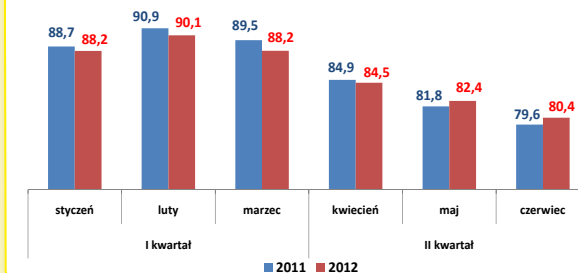
Wysokość stopy bezrobocia w II kwartale 2012r. kształtowała się analogicznie do zmian w liczbie osób bezrobotnych. Na koniec czerwca osiągnęła poziom 14,8%, a więc o 0,1 p.p. wyższy niż w roku ubiegłym i o 0,3 p.p. niższy od odnotowanego w maju tego roku.

W powiatach nadal utrzymuje się znaczne zróżnicowanie terytorialne natężenia bezrobocia. Najwyższa stopa bezrobocia wystąpiła w powiatach: skarżyskim - 25,4%, koneckim - 21,4%, ostrowieckim - 20,4%, oraz opatowskim - 20,1%, natomiast najniższa w: buskim - 7,7%, pińczowskim - 8,8% i w mieście Kielce - 10,2%.

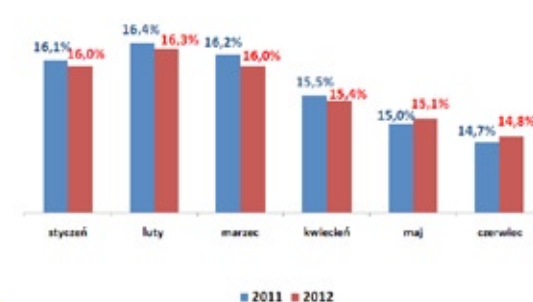
W strukturze bezrobotnych dominowały osoby młode (ponad połowa z nich miała poniżej 35 lat) oraz z niskim poziomem wykształcenia (niemal połowa legitymowała się wykształceniem zasadniczym zawodowym lub gimnazjalnym i niższym). Najmniej liczną grupę stanowiły osoby w wieku przedemerytalnym oraz z wykształceniem średnim ogólnokształcącym.

Udział kobiet w strukturze bezrobotnych nieznacznie zwiększył się w porównaniu do poprzedniego kwartału i wynosił na koniec czerwca 50,4% wobec 49,6% mężczyzn.

Liczba bezrobotnych (w tys. osób) w I i II kwartale 2011 i 2012 roku



Stopa bezrobocia w I i II kwartale 2011 i 2012 roku



Struktura bezrobotnych według wieku na koniec II kwartału 2012 roku

